

OZ Stehleuchte

Stehleuchte aus Edelstahl 2 mm geschliffen und Aluminium-Profileloxiert. Diffusor aus Acryl satiné mit sehr hoher Lichtdurchlässigkeit. Das Einspeisungskabel wird gerollt im Fuß versteckt. Auf Wunsch auch mit integr. Tastdimmer mittig



OZ Hängeleuchte


Hängeleuchte, in der Höhe verstellbar. Das transparente, 3adrige Kabel mit Erderkennung wird mit einer mitgelieferte Rosette an der Decke angeschlossen. Das elektronische Vorschaltgerät befindet sich im Profil der Leuchte (=Einspeisung auch länger als 2 m). Der hochwertige Verstellmechanismus erlaubt eine hohe Einstellgenauigkeit. Diffusor aus Acryl satiné mit sehr hoher Lichtdurchlässigkeit.



OZ Decken-/ Wandleuchte

Wand/Deckenleuchte aus Edelstahl 2 mm geschliffen und Aluminium-Profil eloxiert. Diffusor aus Acryl satiné mit sehr hoher Lichtdurchlässigkeit.


Auf Wunsch auch mit integr. Tastdimmer mittig



CHIARO Maxi Deckenleuchte


Auf Anfrage mit
dimmbaren EVG (2St.)

Deckenleuchte aus doppeltem Aluminium-U-Profil, auf Gehrung geschnitten und mit Sichtschrauben verbunden. Bei den Gläsern handelt es sich um Verbund-Sicherheitsgläser mit matter Verbundfolie. Der leichte Aluminiumkorpus wird mittels Klemm-Abstandhalter an der Decke befestigt. Die Gläser werden einzeln mittels Rändelschrauben angebracht. Die Abstandhalter bewirken, dass auch die Decke hell beleuchtet wird. Und das wiederum bedeutet eine "angenehme" Ausleuchtung der Räume.



CHIARO Mini Deckenleuchte

Auf Anfrage mit
dimmbaren EVG (1St.)



CHIARO Midi Deckenleuchte

Auf Anfrage mit
dimmbaren EVG (2St.)

Deckenleuchte aus doppeltem Aluminium-U-Profil, auf Gehrung geschnitten und mit Sichtschrauben verbunden. Bei den Gläsern handelt es sich um Verbund-Sicherheitsgläser mit matter Verbundfolie. Der leichte Aluminiumkorpus wird mittels Klemm-Abstandhalter an der Decke befestigt. Die Gläser werden einzeln mittels Rändelschrauben angebracht. Die Abstandhalter bewirken, dass auch die Decke hell beleuchtet wird. Und das wiederum bedeutet eine "angenehme" Ausleuchtung der Räume.



CHIARO Mono Decken- und Wandleuchte

Auf Anfrage mit
dimmbaren EVG (2St.)



DIE LEUCHTENDEN STEINE

2009

von ROLAND JAMOIS

VK-Preise, ohne MWSt.

Art.-Bez.	Beschreibung	Abmessung	EURO
80-01-10	Pierre Lumineuse , Innenleuchte, E14 25W	130 x 25 x 111 mm	158,00
80-02-10	Pierre Lumineuse , Innenleuchte, E14 25W	180 x 165 x 130 mm	162,00
80-03-10	Pierre Lumineuse , Innenleuchte, E14 40W	210 x 200 x 145 mm	172,00
80-04-10	Pierre Lumineuse , Innenleuchte, E27 60W	310 x 280 x 225 mm	198,00
80-05-10	Pierre Lumineuse , Innenleuchte, E27 60W	400 x 360 x 305 mm	234,00
80-06-10	Pierre Lumineuse , Innenleuchte, E27 75W	445 x 400 x 315 mm	274,00
80-07-10	Pierre Lumineuse , Innenleuchte, E27 100W	570 x 430 x 385 mm	364,00
80-08-10	Pierre Lumineuse , Innenleuchte, E27 100W	715 x 520 x 380 mm	394,00

80-02-10 A	Pierre Lumineuse , Außenleuchte, E14 25W	180 x 165 x 130 mm	182,00
80-03-10 A	Pierre Lumineuse , Außenleuchte, E14 40W	210 x 200 x 145 mm	190,00
80-04-10 A	Pierre Lumineuse , Außenleuchte, E27 60W	310 x 280 x 225 mm	234,00
80-05-10 A	Pierre Lumineuse , Außenleuchte, E27 60W	400 x 360 x 305 mm	256,00
80-06-10 A	Pierre Lumineuse , Außenleuchte, E27 75W	445 x 400 x 315 mm	298,00
80-07-10 A	Pierre Lumineuse , Außenleuchte, E27 100W	570 x 430 x 385 mm	380,00
80-08-10 A	Pierre Lumineuse , Außenleuchte, E27 100W	715 x 520 x 380 mm	418,00

j-stecker	Wasserfester Stecker + 2m Kabel (3x0,75) für Pierres Lumineuses (A)	24,00
------------------	--	-------

EINBAUSTRALER Guß Massiv

180-50

67 x 67 mm



82 mm






Farbcode:
 Außen / Innen
 10-weiß 20-schwarz
 10-weiß 10-weiß
 15-alu 20-schwarz
 15-alu 15-alu

Leuchtmittel: G5,3 max 50w
 Einfacher frontaler Leuchtmittelwechsel durch herausnehmbares Innenteil!



181-50

73 mm



85 mm






Farbcode:
 Außen / Innen
 10-weiß 20-schwarz
 10-weiß 10-weiß
 15-alu 20-schwarz
 15-alu 15-alu

Leuchtmittel: G5,3 max 50w
 Einfacher frontaler Leuchtmittelwechsel durch herausnehmbares Innenteil!



200-20

91 mm

107 mm

Gy 6,35




IP 44



Farbcode:
 10-weiß
 15-aluminium
 30-chrom
 50-gold
 65-nickel-gebürstet

Leuchtmittel: GY 6,35 max 90w


EINBAUSTRALER Guß Massiv

Die hochwertige Serie für den gehobenen Anspruch. Komplette Ausführung in Guß, solide verarbeitet, mit exzellentem Finish. Eine Produktpalette, die auch preislich überzeugt.

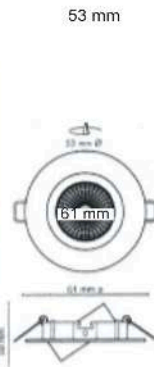
Farbcode:

- 10 weiß
- 20 schwarz
- 30 chrom
- 40 schwarzchrom
- 50 gold 24K
- 60 chrom matt
- 65 nickel gebürstet
- 70 gold matt
- 80 bronze


105-35.



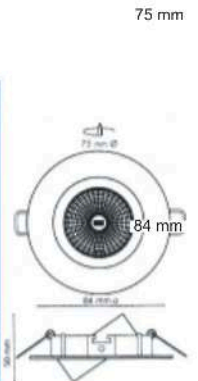
Leuchtmittel: 35 mm 20-35 W




105-50.



Leuchtmittel: 50 mm 20-50 W




106-35.



Leuchtmittel: 35 mm 20-35 W



106-50.



Leuchtmittel: 50 mm 20-50 W




107-35.



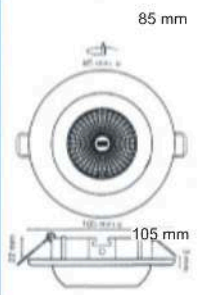
Leuchtmittel: 35 mm 20-35 W



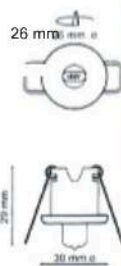
107-50.



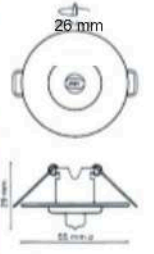
Leuchtmittel: 50 mm 20-50 W



108-20. 108-20. DISC



Leuchtmittel: 5-20 W



30 mm

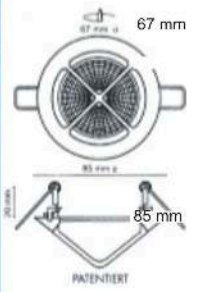
Einbausternpunkt
Bestückung: 5-20W, Stift G4
Es besteht die Möglichkeit der Erweiterung durch eine Unterlegscheibe in gold oder chrom. Durchmesser 55 mm.

55 mm

111-50.



Leuchtmittel: 50 mm 20-50 W




Einbaustrahler mit kreuzförmigem, abnehmbarem Aufsatz.



OBLO Midi


Einbauleuchte



Einbauleuchte aus Edelstahl
2 mm geschliffen.
Einbauteil verzinkt.

A u s f ü h r u n g e n :

- mit G5,3 Fassung für Niedervolt
- mit GU10 Fassung für 220 V
- mit teilsatiniertem Vorsatzglas



OBLO Maxi

Einbauleuchte

Einbauleuchte aus Edelstahl 2mm geschliffen.
Einbauteil verzinkt. Porzellanfassung E27
für HI-Spot 50, max. 75 W.

3 A u s f ü h r u n g e n :

- Leuchtmittel bündig mit Edelstahlring
- Leuchtmittel zurück versetzt (blendfrei)
- mit teilsatiniertem Vorsatzglas